





快速入門指南

1. 概述

注意：SIM卡已安裝到路由器中。它預先配置了必要的信息，包括但不限於 2.5G/5G SSID 和 Wifi Key（貼在路由器背面的標籤）。



介面說明	定義	描述
WPS	1 WPS 按鈕	按住WPS開啟3秒，Wifi燈閃爍，支援WPS功能的裝置（支援WPS的裝置如手機）可自動連線至WPS模式。WPS開啟2分鐘後會自動關閉。
開關	2 開關按鈕	按住 5 秒以上即可關機。短按開機。
重置	3 重置按鈕	用於將設備恢復至出廠設定。工作狀態：長按3秒，設備恢復出廠設定。
SIM卡	4 SIM卡插槽	用於插入SIM卡。

介面說明	定義	描述
DC 	電源連接器	用於連接配套電源轉接器（12V/1.5A輸入）。
WAN/LAN1 	廣域網/區域網路端口	預設功能：WAN口 （用於連接到備用寬頻網路 (WAN) / 用於連接到電腦或其他設備網路連接埠 (LAN1)。 （需要路由器設定才能在 WAN/LAN1 連接埠功能之間切換）。
LAN2 	區域網路連接埠	用於連接電腦或其他裝置的網路連接埠。

當路由器成功連接到網路時，指示燈會亮起。

路由器狀態指示燈

指標	狀態	描述
Signal 	綠色	訊號品質好
	黃色	中等訊號品質。
	紅色	訊號品質差。
	紅燈閃爍	未偵測到 SIM 卡
	關燈	無訊號
4G 	燈亮	工作在4G模式。
	關燈	非4G模式或無訊號。
5G 	燈亮	工作在5G模式。
	關燈	非5G模式或無訊號。
Wi-Fi 	燈亮	無線網路已開啟。
	關燈	無線網路關閉。
Power 	燈亮	正常供電。
	關燈	斷電/關機狀態。

2. 連接到您的 Wi-Fi 網路和路由器

注意：路由器預先設定了 Wi-Fi SSID、密碼（標籤貼在路由器背面）。

在連接互聯網之前，請檢查以下內容：

1. 電源指示燈亮起。
2. 信號指示燈亮，最好顯示綠色。
3. 4G或5G指示燈亮起，顯示藍色。

可透過路由器上顯示的標準RJ45網路埠（LAN2）或透過Wi-Fi連接電腦。Wi-Fi SSID 和密碼顯示在路由器背面。透過掃描二維碼來驗證 Wi-Fi 網路。

HGC 環電
GLOBAL COMMUNICATIONS
Service Support Hotline: 1227
Customer Services Hotline: 1222

Circuit No.:	BSM000004
IP Address:	Dynamic
APN Name:	mobile.three.com.hk
Router IP:	192.168.0.1
Password:	BSM000004
2.4G SSID:	HGC_WirelessBB
5G SSID:	HGC_WirelessBB_5G
Wi-Fi Key:	21282000

2.4G 5G

Labels: A, B, C, D, E, F, G

#	描述	評論
路由器IP	A 路由器IP位址	用於登入路由器的管理頁面（Web 入口網站）。
密碼	B 密碼	路由器的路由器管理頁面（Web 入口網站）的密碼。
2.4G網路名稱	C 2.4G網路名稱	2.4G SSID，指 Wi-Fi 網路的服務集識別碼 (HGC_WirelessBB)。
5G網路名稱	D 5G網路名稱	5G SSID，指 Wi-Fi 網路的服務集識別碼 (HGC_WirelessBB_5G)。
無線網路鑰匙	E 無線網路鑰匙	Wi-Fi Key 是指 Wi-Fi 網路（HGC_WirelessBB/HGC_WirelessBB_5G）的密碼。
二維碼2.4G	F 二維碼2.4G	二維碼是指透過 Wi-Fi 網路（HGC_WirelessBB）的 SSID、密碼進行身份驗證。
二維碼5G	G QR 圖碼5G	二維碼是指透過 Wi-Fi 網路（HGC_WirelessBB_5G）的 SSID、密碼進行驗證。